



東京宝潤達新材株式会社



東京宝潤達新材株式会社



1995年に設立されたBRDは、上場企業の要件に従って運営されている近代的な株式会社です。

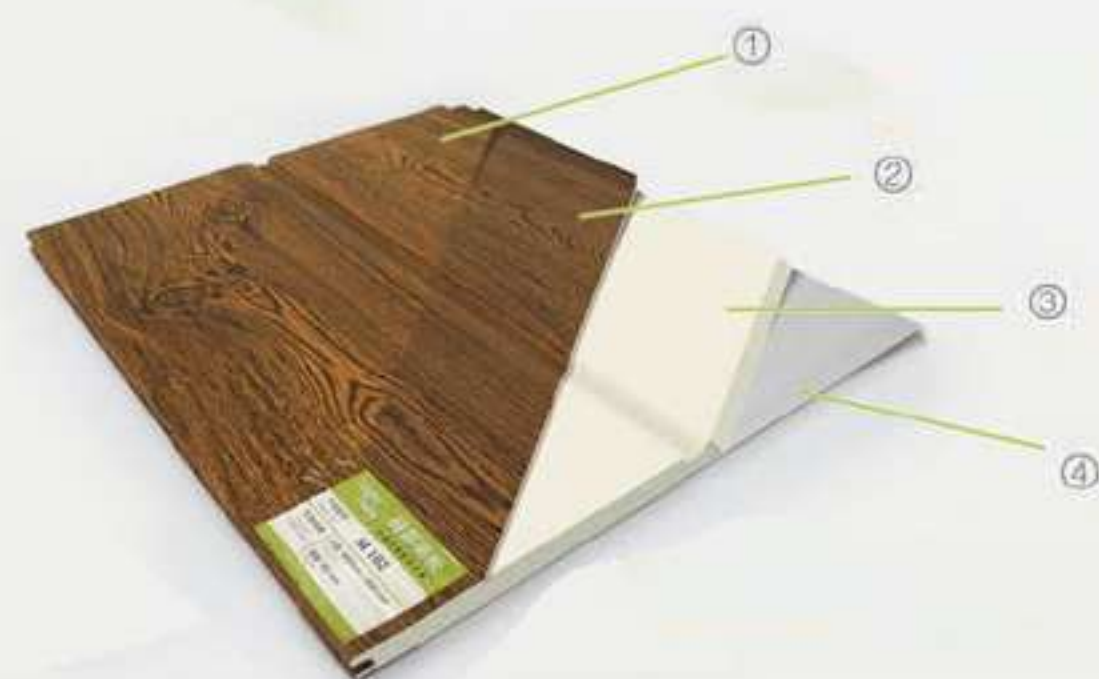
科学研究、開発、製造、販売、サービスを一体化し、専門的な製造、技術、機能研究、マーケティングチームを擁し、装飾、省エネなどの関連製品の応用と開発で優れた企業を創造することに力を注いでいる。





パネル構造の概略図

Diagram of Siding Composition



- ① Top coat:
UV protection coating
- ② Surface material:
The high quality metal plate after the special coating and embossed finish treatment
- ③ Core material:
Rigid high-density PU foam thermal insulation layer with fire-retardant treatment
- ④ Bottom side material:
Foil protective layer with the function of insulation and moisture proof

- ①表面コーティング:
UV表面保護コーティング
- ②表面材質:
特別な塗装とエンボス加工の後、
高品質の焼きエナメル鋼板
- ③芯材:
難燃性硬質高密度ポリウレタンフォーム断熱材
- ④底材:
防湿・断熱・難燃アルミ箔複合断熱層

BRD金属サイディングの表面は特殊コーティングを施した高品質のカラフルなレリーフ仕上げの金属パネルで、中間層は難燃性の硬質高密度ポリウレタンフォーム断熱材です。金属パネル、中間層は難燃処理硬質高密度ポリウレタンフォーム断熱材、中間層は難燃処理硬質高密度ポリウレタンフォーム断熱層で、最下層は断熱と防湿の役割を果たすアルミ箔保護層です。

壁パネル自体が断熱、防水と難燃、軽量と耐震、施工が便利、遮音と騒音低減、グリーン環境保護、美観と耐久性などの特徴を持っているので、壁パネル自体が断熱、防水と難燃、軽量と耐震、施工が便利、遮音と騒音低減、グリーン環境保護、美観と耐久性などの特徴を持っています。同時に、パネルの組み立てが簡単で実用的なため、季節的な環境制限を受けない。



断熱・省エネ

Higher insulating values
Lower energy costs



設置が簡単・コスト削減

Easy Installation
Cost Reduction



難燃性

Flame Retardant



軽量・薄型・耐震

Light-weight & thin,
Earthquake proof



防水・防湿

Waterproof & Damp-proof



遮音性・静かで快適

Sound Insulation
Quiet & Comfortable



環境に優しく、耐久性に優れ

Eco-friendly & durable
Easy to maintain



強い装飾効果デザインの選択肢が広がる

Strong Decorative Effects
More design choices

お客様により多くの選択空間を提供するため、BRDは百種類以上のレリーフ模様と色合わせの組み合わせを導入した。美しい装飾効果は、建物のグレードとテイストを際立たせます。シンプルで柔軟な分解とインストール方法は、そよ風の交換と壁のデザイン。
このパネルは、新しいレンガ構造、フレーム構造、鉄骨構造、軽量住宅および他のタイプの建物の外壁断熱装飾の両方に適しているだけでなく、内部および外部の壁の装飾の省エネ交換にも適しています。



製品ショーケース

木目シリーズ	8
スプレーテクスチャシリーズ	9
レンガシリーズ	10-11
小レンガシリーズ	12-13
タイルパターンシリーズ	14-15
大瓦シリーズ	16-17
石目模様	18-19
モザイク模様	20-21
粗石目シリーズ	22-23
細かいレンガシリーズ	24-25
長城板シリーズ、縞板シリーズ	26-27
平板シリーズ、石柄シリーズ	28-30

様々な色とエンボス模様の壁パネルを組み合わせることで、ユニークで多様なスタイルの組み合わせが可能
2,000平方メートル以上の木材をご購入のお客様は、ご自身のニーズに応じてパネルの色をカスタマイズすることができます。

The wall panels with various colors and relief patterns can be used together to form a unique and varied style combination.
Customers who purchase more than 2000 square meters of lumber can customize the color of boards according to their needs.
Because of the possibility of deviation between the printing effect and the actual color of the plate, the color of the plate is based on the actual product

説明：本カタログの P8～P30 に掲載されている製品には、以下のラベルが貼付されている。
このマークは、常時在庫しているシート（常に4Mの長さで入手可能）用です。
このマークは予約シート用です。
注意：印刷は実際の製品と異なる場合があります。すべての製品の色は在庫状況により異なります。



木目シリーズ:

パネルの表面には絶妙な模造木目効果があり、コンパクトで滑らかな木目、繊細で自然な質感で、人々に素朴で自然な視覚的感覚を与えます。水平または垂直の設置に適しています。

標準サイズ:

(カスタマイズサイズ: 3000-8000MM)

長さ: 4000MM

高さ: 385MM

厚さ: 16MM/40MM

Dimension:

Length: 3800mm

Hight: 385mm

Thickness: 16mm

M 311



スプレーテクスチャシリーズ:
独特なデザインで、テクスチャーが均一で、全体的にシンプルで寛大です。水平または垂直のインストールに適しています。

標準サイズ:

(カスタマイズサイズ: 3000-8000MM)

長さ: 4000MM

高さ: 385MM

厚さ: 16MM/40MM

Dimension:

Length: 3800mm

Hight: 385mm

Thickness: 16mm

P 611



庫 M 311



庫 M 101



庫 M 610



庫 M 102




庫 M 601



庫 M 105




庫 P 311



庫 P 401



庫 P 611



庫 P 409



庫 P 407



庫 P 637



大きなレンガ 単色 シリーズ:
表面は大きなタイルの効果を模しており、
千鳥配列とソフトな質感が特徴です。
水平設置に適しています。

標準サイズ:
(カスタマイズサイズ:3000-8000MM)
長さ:4000MM
高さ:385MM
厚み:16MM/40MM

Dimension:
Length: 3800mm
Height: 385mm
Thickness: 16mm

D 814



库 D 900



库 D 311



库 D BH



库 D 611



库 D 814



库 D 409



库 D 208



库 D 810



库 D 513



大きなレンガ 2色 シリーズ:
表面は大きなタイルの効果を模しており、
千鳥配列とソフトな質感が特徴です。
水平設置に適しています。


標準サイズ:
(カスタマイズサイズ:3000-8000MM)
長さ:4000MM
高さ:385MM
厚み:16MM/40MM

Dimension:
Length: 3800mm
Height: 385mm
Thickness: 16mm

D 611-5



D 610-1



D 814-407



D 611-5



D 409-401



D 809-804



D 409-4



小さなレンガ 単色 シリーズ:
 パネルの表面は、規則的で均一な古典的なレンガ模様で、伝統的なレンガ壁の効果を再現しています。
 水平設置に適しています。
 標準サイズ:
 (カスタマイズサイズ:3000-8000MM)
 長さ:4000MM
 高さ:385MM
 厚さ:16MM/40MM

Dimension:
 Length: 3800mm
 Height: 385mm
 Thickness: 16mm




庫 X 311



庫 X 611



庫 X 407



庫 X 401



庫 X 409



庫 X 814




庫 X 601



庫 X 809



庫 X HL




小さなレンガ 2色 シリーズ:
 パネルの表面は、規則的で均一な古典的なレンガ模様で、伝統的なレンガ壁の効果を再現しています。
 水平設置に適しています。
 標準サイズ:
 (カスタマイズサイズ:3000-8000MM)
 長さ:4000MM
 高さ:385MM
 厚み:16MM/40MM

Dimension:
 Length: 3800mm
 Height: 385mm
 Thickness: 16mm


X 409-7



庫 X 611-1



庫 X BH-409




庫 X407-804



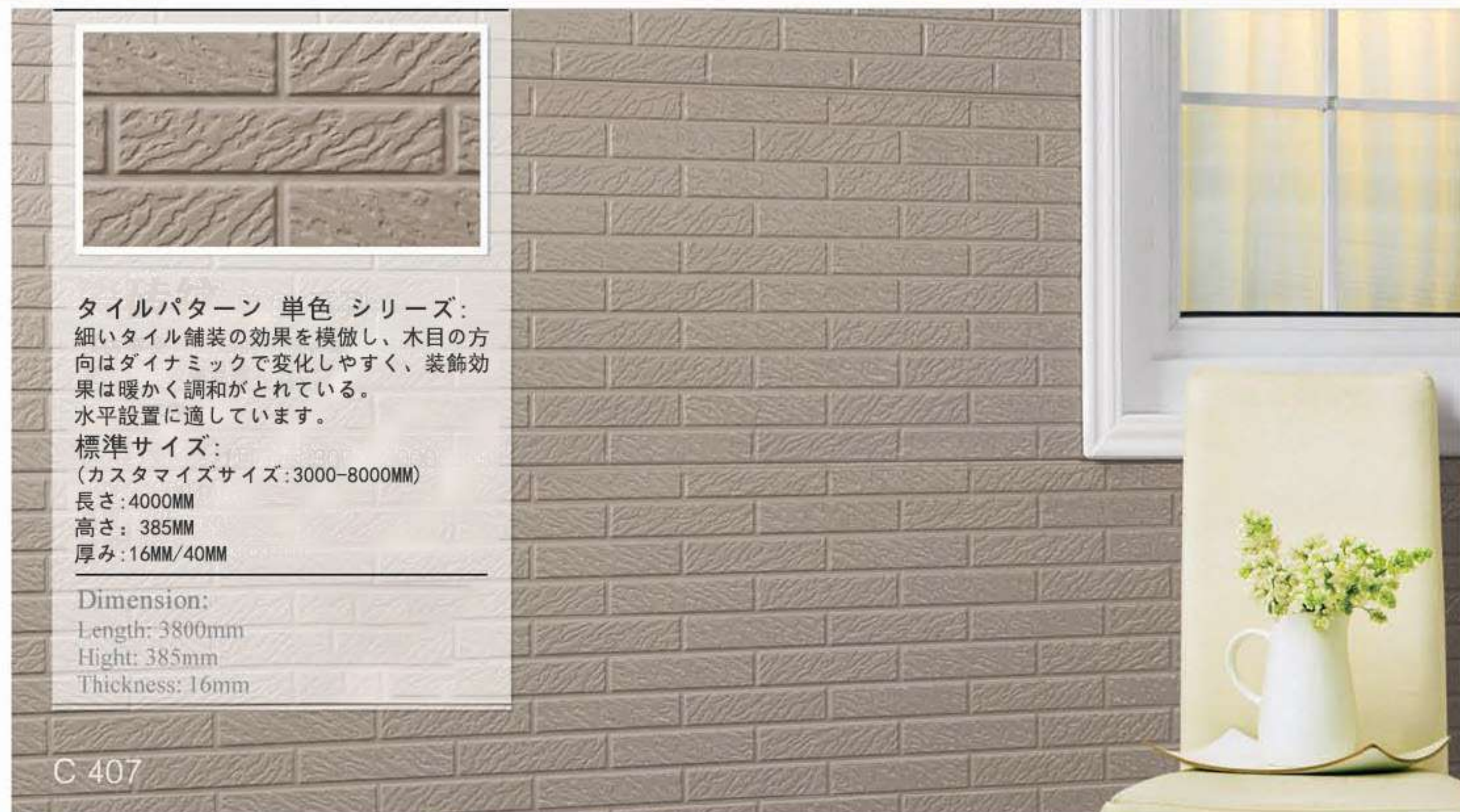
庫 X 814-7



庫 X 809-804



庫 X 409-7



タイルパターン 単色 シリーズ:
 細いタイル舗装の効果を模倣し、木目の方向はダイナミックに変化しやすく、装飾効果は暖かく調和がとれている。
 水平設置に適しています。

標準サイズ:
 (カスタマイズサイズ:3000-8000MM)

長さ:4000MM

高さ:385MM

厚み:16MM/40MM

Dimension:

Length: 3800mm


Hight: 385mm

Thickness: 16mm

C 407



C 311



C 401



C 610



C 407



C 611



C 814



タイルパターン 2色 シリーズ:
 細いタイル舗装の効果を模倣し、木目の方向はダイナミックに変化しやすく、装飾効果は暖かく調和がとれている。
 水平設置に適しています。

標準サイズ:
 (カスタマイズサイズ:3000-8000MM)

長さ:4000MM

高さ:385MM

厚み:16MM/40MM

Dimension:

Length: 3800mm

Hight: 385mm

Thickness: 16mm

C 407-1



C 611-1



C 814-407



C 407-1



C 814-7



C 407-9



C 409-7



大瓦 単色 シリーズ:
緻密で明確なテクスチャー、バリエーションに富み、ボードの立体感が強く、特徴的なレベル。
水平設置に適しています。

標準サイズ:
(カスタマイズサイズ:3000-8000MM)
長さ:4000MM
高さ: 385MM
厚み:16MM/40MM

Dimension:
Length: 3800mm
Height: 385mm
Thickness: 16mm

DC 601



大瓦 2色 シリーズ:
緻密で明確なテクスチャー、バリエーションに富み、ボードの立体感が強く、特徴的なレベル。
水平設置に適しています。

標準サイズ:
(カスタマイズサイズ:3000-8000MM)
長さ:4000MM
高さ: 385MM
厚み:16MM/40MM

Dimension:
Length: 3800mm
Height: 385mm
Thickness: 16mm


DC 611-1



DC 311




DC 814




DC 610




DC 401



DC 611



DC 409



DC 611-1



DC 814-7



DC 611-5



DC 809-7



DC 814-9




DC 409-401



石目 単色 シリーズ:
 石の浮き彫りのようなテクスチャーを模しており、落ち着いた雰囲気がありながら、クラシカルでシンプルなスタイルです。水平設置に適しています。
標準サイズ:
 (カスタマイズサイズ:3000-8000mm)
 長さ:4000mm
 高さ: 385mm
 厚み:16mm/40mm

Dimension:
 Length: 3800mm
 Height: 385mm
 Thickness: 16mm


S 814




S 311




S 407




S 610



S 814



S 401




S 409



石目 2色 シリーズ:
 石の浮き彫りのようなテクスチャーを模しており、落ち着いた雰囲気がありながら、クラシカルでシンプルなスタイルです。水平設置に適しています。
標準サイズ:
 (カスタマイズサイズ:3000-8000MM)
 長さ:4000MM
 高さ: 385MM
 厚み:16MM/40MM

Dimension:
 Length: 3800mm
 Height: 385mm
 Thickness: 16mm


S 814-8



S 611-1




S 814-8



S 814-9



S 814-4



S 409-401



S 814-7



モザイク 単色 シリーズ:
フレキシブルで多彩な柄の組み合わせで、
多彩な視覚効果、ユニークな味わいを表現

。水平設置に適しています。

標準サイズ:
(カスタマイズサイズ:3000-8000MM)

長さ:4000MM

高さ:385MM

厚み:16MM/40MM


Dimension:

Length:3800mm

Height:385mm

Thickness:16mm


MS 611



MS 311



MS 407



MS 610



MS 814



MS 601



MS 409



モザイク 2色 シリーズ:
フレキシブルで多彩な柄の組み合
わせで、多彩な視覚効果、ユニ
ークな味わいを表現。

。水平設置に適しています。

標準サイズ:(カスタマイズサイズ)
:3000-8000MM)

長さ:4000MM

高さ:385MM

Dimension:

Length:3800mm


Height:385mm

Thickness:16mm


MS 610-1




MS 610-1




MS 814-7




MS 611-5



MS 809-311



MS 409-1



MS 809-9



粗石目 単色 シリーズ:
 雲のように滑らかなテクスチャーで、エレガントなナチュラルスタイルが温かみ、調和、シンプルさを感じさせます。水平設置に適しています。

標準サイズ:
 (カスタマイズサイズ:3000-8000MM)

長さ:4000MM
 高さ:385MM
 厚み:16MM/40MM

Dimension:
 Length:3800mm
 Height:385mm
 Thickness:16mm

W 311



粗石目 2色 シリーズ:
 雲のように滑らかなテクスチャーで、エレガントなナチュラルスタイルが温かみ、調和、シンプルさを感じさせます。水平設置に適しています。

標準サイズ:
 (カスタマイズサイズ:3000-8000MM)

長さ:4000MM
 高さ:385MM
 厚み:16MM/40MM

Dimension:
 Length:3800mm
 Height:385mm
 Thickness:16mm

W 814-407




W 311



W 601



W 611-5




W 814-8



W 611



W 814



W 601-9



W 814-7



W 407



W 409



W 814-407



W 409-401



細かいレンガ 単色 シリーズ:
 規則的なレンガ模様が多方向の細かい波型
 装飾を施し、パネルに多層的なカラーバリエーションを与えています。
 水平設置に適しています。
 標準サイズ:(カスタマイズサイズ
 :3000-8000MM)
 長さ:4000MM
 高さ:385MM
 厚み:16MM/40MM

Dimension:
 Length: 3800mm
 High: 385mm
 Thickness: 16mm


XZ 809



細かいレンガ 2色 シリーズ:
 規則的なレンガ模様が多方向の細かい波型
 装飾を施し、パネルに多層的なカラーバリエーションを与えています。
 水平設置に適しています。
 標準サイズ:
 (カスタマイズサイズ:3000-8000MM)
 長さ:4000MM
 高さ:385MM
 厚み:16MM/40MM

Dimension:
 Length: 3800mm
 High: 385mm
 Thickness: 16mm

XZ 809-7



XZ 311



XZ 401



XZ 610-1



XZ 814-9



XZ 610



XZ 407



XZ 611-9



XZ 809-8



XZ 611



XZ 814



XZ 814-407



XZ 809-7



長城板 シリーズ:
 凹凸の立体感があり、モダンな雰囲気
 溢れ、小波のテクスチャーのユニークな
 デザインの盛り上がった表面は、ボ
 ードの細部がより豊かになるよう
 に。水平または垂直の設置に適して
 います。
標準サイズ:
 (カスタマイズサイズ: 3000-8000MM)
 長さ: 4000MM
 高さ: 385MM
 厚さ: 16MM/40MM
Dimension:
 Length: 3800mm
 Height: 350mm
 Thickness: 16mm

CC 934-W



CC 900-W

CC 311-W

CC 601-W

CC 934-W

CC 409-W

CC 102-W

CC 809-W

CC HL-W

CC 513-W



ストライプ シリーズ:
 細く細い平行線は、波打つ凹凸と
 組み合わせられ、ソフトで直線的、
 立体的なモダンさを持つ。
 水平または垂直の設置に適して
 います。
標準サイズ:
 (カスタマイズサイズ: 3000-8000MM)
 長さ: 4000MM
 高さ: 385MM
 厚さ: 16MM/40MM
Dimension:
 Length: 3800mm
 Height: 385mm
 Thickness: 16mm

T 934



T 900

T 637

T BH

T 809

T 311

T 208



フラット シリーズ:
 仕上げのパターンを最も素朴なデザインに戻すことで、空間に自然でシンプルなミニマリズムを感じさせる。
 水平または垂直の設置に適しています。
標準サイズ:
 (カスタマイズサイズ: 3000-8000MM)
 長さ: 4000MM
 高さ: 385MM
 厚さ: 16MM/40MM

Dimension:
 Length: 3800mm
 Height: 385mm
 Thickness: 16mm


庫 P311-W



P 900-W



M 311-W



P 611-W



P 814-W



P 101-W



P 102-W



大理石 シリーズ:
 本物の大理石を模倣し、豪華な質感で、美しく威厳があり、豪華な装飾効果があり、エレガントなスタイルを際立たせる。
 水平設置に適しています。

標準サイズ:
 (カスタマイズサイズ: 3000-8000MM)
 長さ: 4000MM
 高さ: 385MM
 厚み: 16MM/40MM

Dimension:
 Length: 3800mm
 Height: 385mm
 Thickness: 16mm

LS 04



LS 04



LS 06



LS 05



G LS 07



P ST 01-W



LS H01



LS B01



LS B02



LS H02



P MC01-W



P MC02-W

BRD

プロジェクト

プロジェクト事例

新築住宅 New Residence Building	32
古い建物のリノベーション Old Building Refurbishments	34
オフィスビル Factory Building	36
景観ビル Scenic Spots Architectures	37
オフィスホール Office Buildings	39
軽量鉄骨ヴィラ Lightweight Steel Villas	40
移動式パビリオン Portable Guard Houses	41
環境保護トイレ Eco-friendly Toilets	42
ボックス型変圧器キャビネット Transformer Substation Casing	43
屋内壁面装飾 Interior Wall Decoration	44
天井装飾 Ceiling Decoration	45
ファサード装飾 Storefront Renovation	46
屋根装飾タイル Roof Tile	47


















BRD

取付方法

設置図

| Installation
| Схема монтажа

設置図

Installation Diagram
Схема монтажа

50

付属品

Accessories
Запасные детали расположений

51

主な付属品

Main Accessories

常備付属品の色

Accessories Common Colors:

Стандартный Цвет

ブラウン 8017
白色 9010

プラスチックステール
製ドア・窓カバー
THPJ 0510

フーチングフラッシング
THPJ 0501

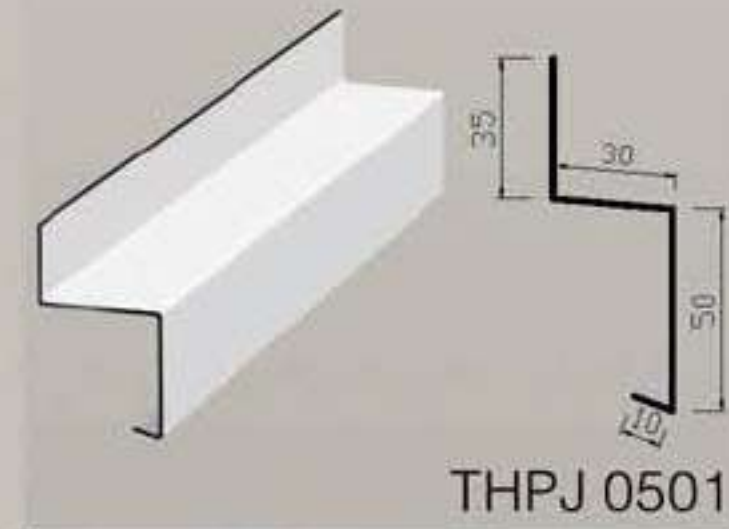
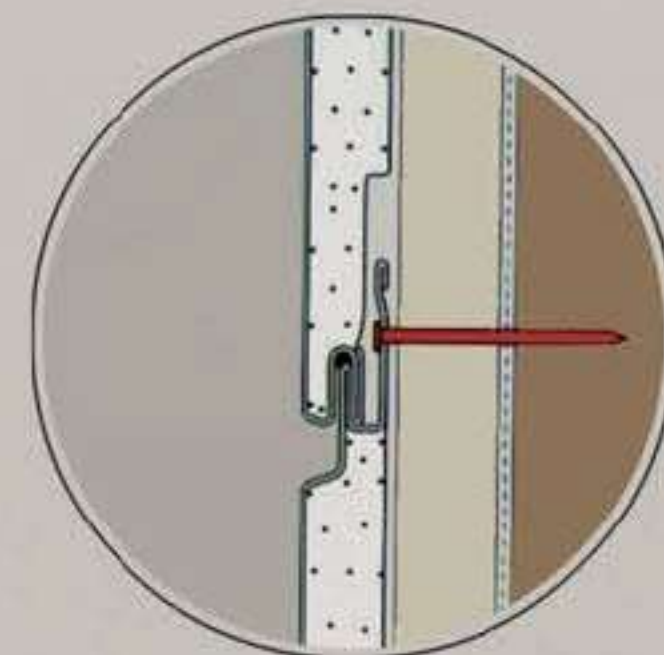
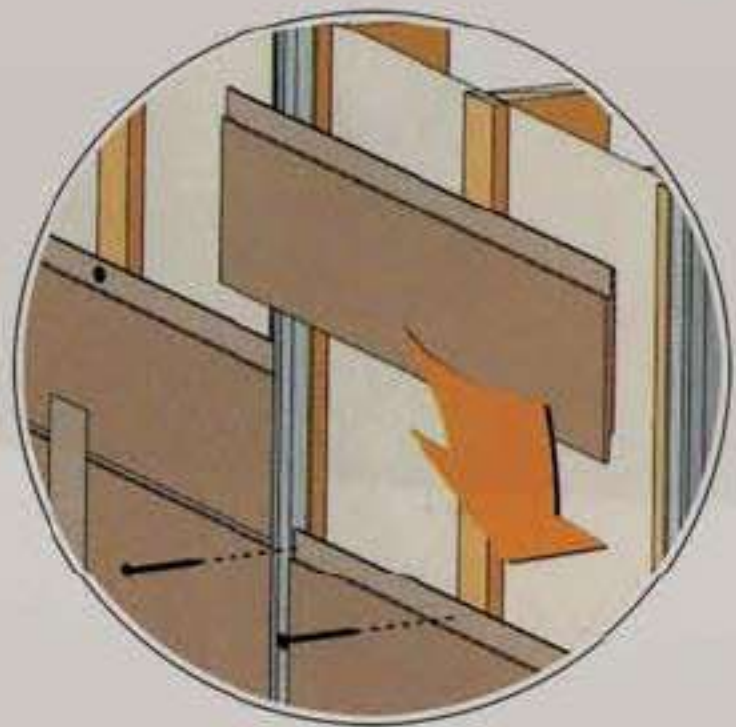
アウターラップコーナー
THPJ 0503

軒とコーナー
THPJ 0511

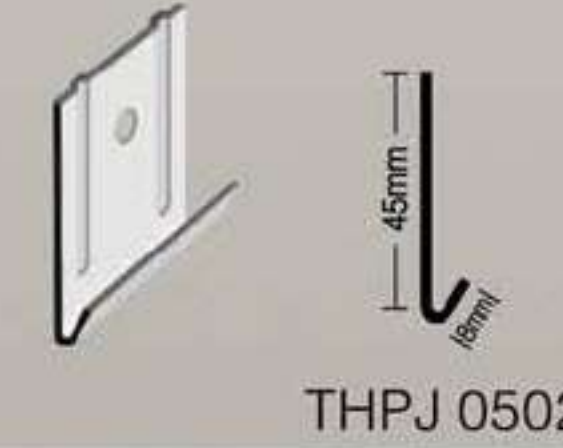
ネッキングストリップ
THPJ 0512

インターフェイス溝
THPJ 0507

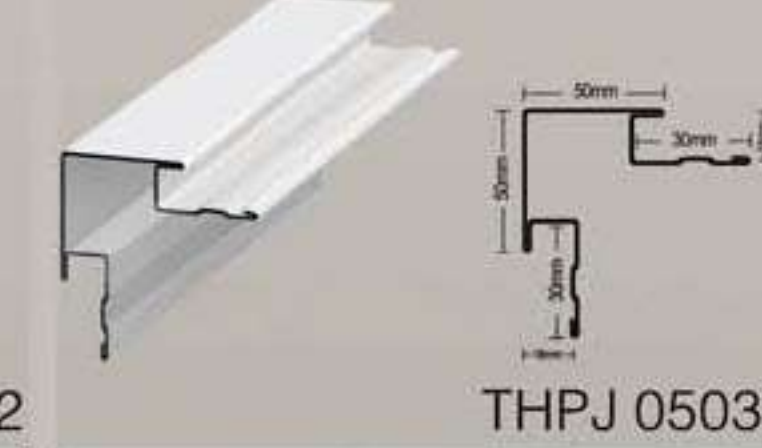
インナーコーナーラッピング
THPJ 0504



THPJ 0501
底脚泛水板
用于: 墙体底部泛水
标准长度: 3000 - 4000 mm



THPJ 0502
起步挂件
用于: 墙板起步
标准长度: 40 mm



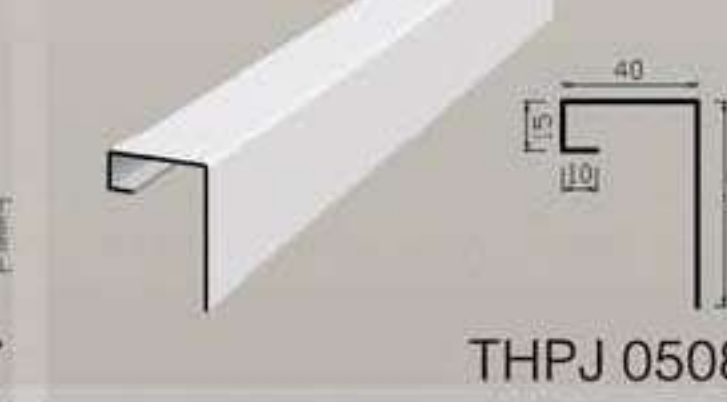
THPJ 0503
外包角
用于: 墙体阳角转角处
标准长度: 3000 - 4000 mm



THPJ 0504
内包角
用于: 墙体阴角转角处
标准长度: 3000 - 4000 mm



THPJ 0507
接口条
用于: 墙板对接
标准长度: 3000 - 4000 mm



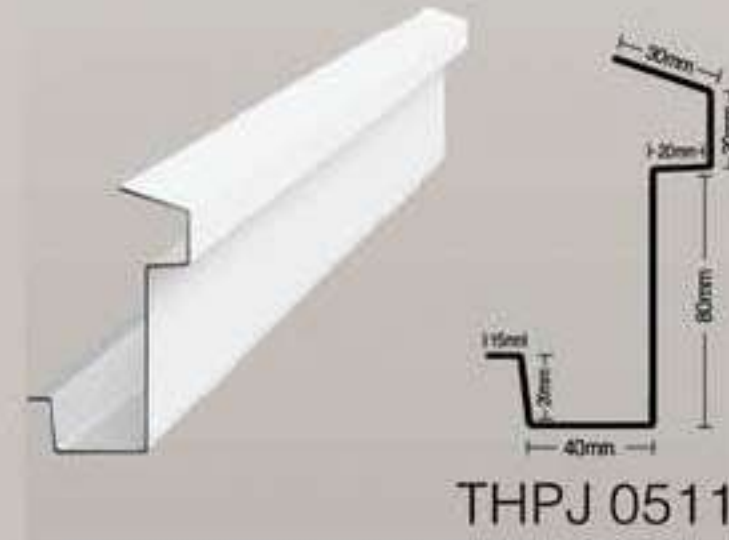
THPJ 0508
1型 门窗套
用于: 门窗口包边
标准长度: 3000 - 4000 mm



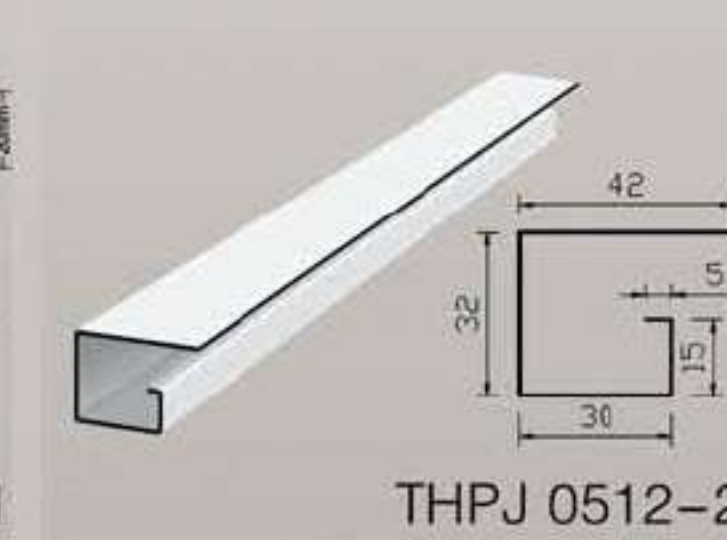
THPJ 0510-1
1型 塑钢门窗套
用于: 门窗口包边
标准长度: 6000 mm



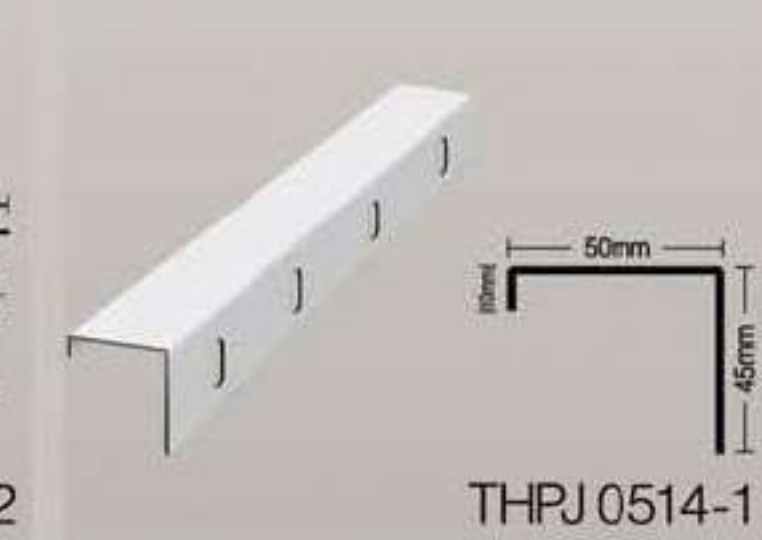
THPJ 0510-2
2型 塑钢门窗套
用于: 门窗口包边
标准长度: 6000 mm



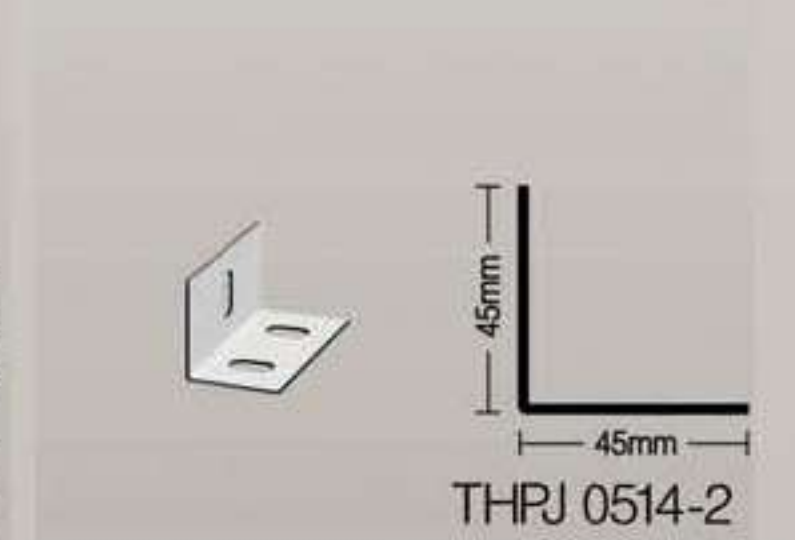
THPJ 0511
封檐包角
用于: 屋檐包边
标准长度: 3000 - 4000 mm



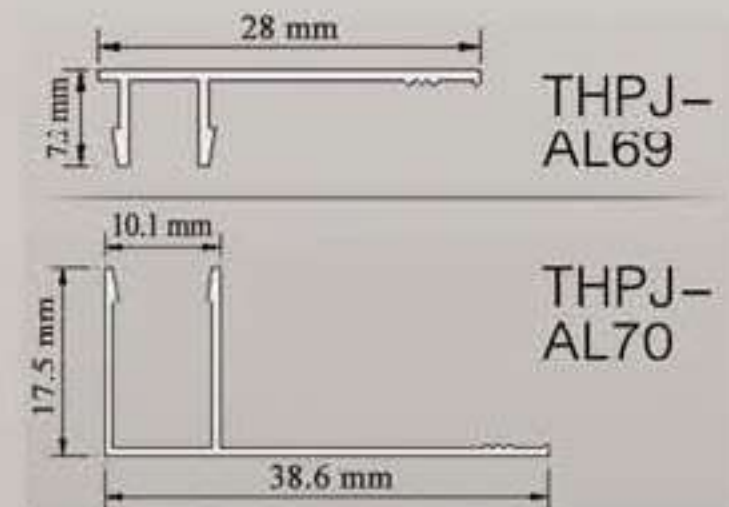
THPJ 0512-2
2型 收口条
用于: 檐底及墙体收边
标准长度: 3000 - 4000 mm



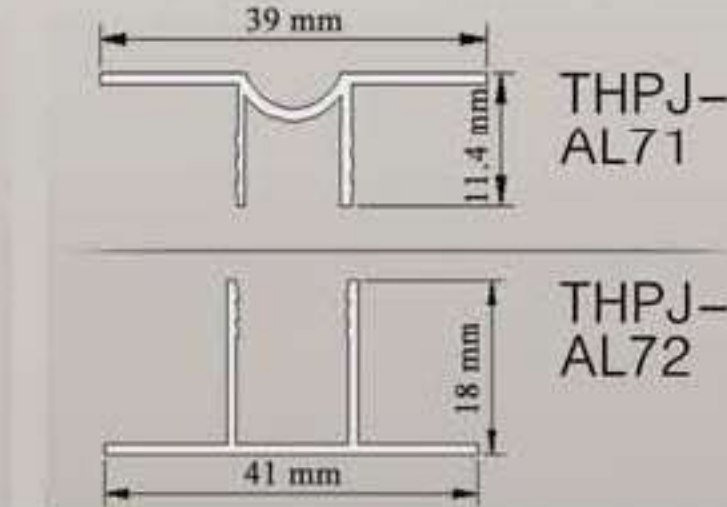
THPJ 0514-1
L型镀锌轻钢龙骨 (及固定件)
用于: 挂接墙板
标准长度: 3000 - 6000 mm (固定件长度: 50 mm)



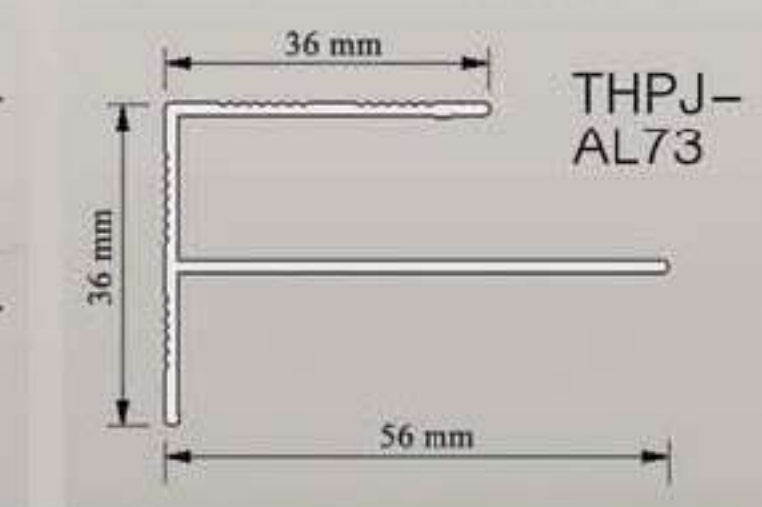
THPJ 0514-2



THPJ-AL69
铝质收口条 上盖、底座
用于: 檐底及墙体收边
标准长度: 3000 mm



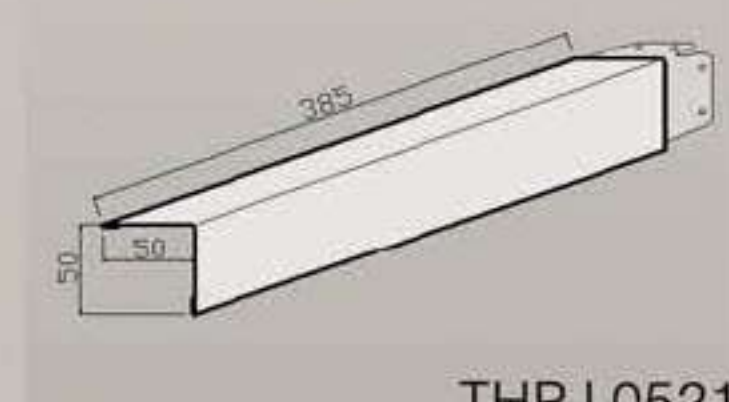
THPJ-AL70
铝质接口条 上盖、底座
用于: 墙板对接
标准长度: 3000 mm



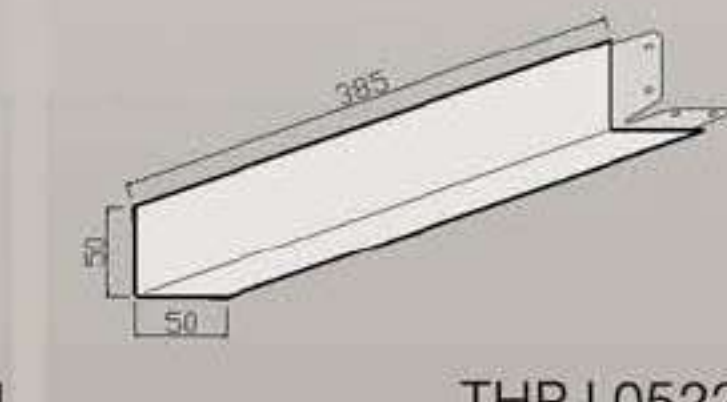
THPJ-AL73
铝质F型包角
用于: 墙体阳角转角、墙板收边
标准长度: 6000 mm



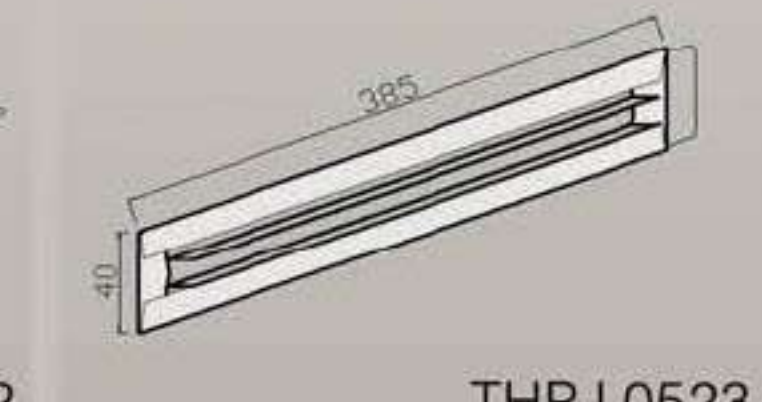
THPJ 0521
沥青瓦
用于: 屋面防水装饰
标准长度: 1000 mm



THPJ 0521
同质外包角
用于: 墙体阳角转角处
标准长度: 385 mm



THPJ 0522
同质内包角
用于: 墙体阴角转角处
标准长度: 385 mm



THPJ 0523
同质接口条 上盖
用于: 墙板对接
标准长度: 385 mm



THPJ 0522
金属瓦
用于: 屋面防水装饰
标准长度: 1340 mm

BRD壁パネル使用上の注意事項。

- 製品の取り扱い、積み下ろしの際、板の長さ方向を応力側とし、板の衝突による損傷を避けるため、板を慎重に取り扱うこと；一枚の板を取り扱う際、板の変形を避けるため、板を垂直に取り扱うこと。
- 輸送用具の底面は平らでなければならず、製品を水平に積載した後に固定し、固定時の製品の過度の結合による製品の損傷を避ける；振動を減らし、輸送中の衝突や雨を防ぐ。
プレートを設置する環境は換気と乾燥が必要で、敷地は平坦で堅固でなければならない。
- 角材でパッドを支える場合は、製品が変形しないようにする。
ストレージは、高温多湿のエリアではなく、オイル、化学物質やその他の腐食性物質が混在したストレージから離れている必要があります。
- 製品パッケージを開封する際は、まず平らに置き、製品パッケージの上部からシールを開き、上から下へプレートを取り出す。
- プレートをカットした後、プレートの表面とカットが切断鉄屑に付着し、錆びやすいので、残りの鉄粉をきれいに除去する必要があります。
- 施工中、傷や衝撃を避けるために、板の表面を保護するために注意を払う必要があります。
- 施工中、板内部が水と接触しないようにし、表面から内部水がしみ出し、板表面に腐食や錆が発生し、耐用年数が短くなるのを防ぐ；雨天時の施工は避ける。
- 高温、多湿、酸の発生する場所（ボイラー室、燃焼室、温泉、製紙工場など）での使用は避ける
- 壁面から突出している手すり、空調オーバーウォール管、復水管については、シート施工前に対応するサイズを確保し、シート施工後に施工用の穴を開けないでください。
- 壁面に空調機、換気口などの設備支持部品がある場合は、壁パネルと断熱材を敷設する前に、それらの溶接などの工程を行う。
- 施工、垂直施工キール間隔は500MM以下。
水平設置キール間隔は500MM以下である。
- コンクリート・ベースより下にパネルを設置しないでください。
- パネルの設置は、フッターの幅を超えないようにしてください。
- バオ・ルンダの壁パネルの設置や施工のための特別な付属品の使用をサポートする必要があります；ネジなどの設置や施工は、亜鉛メッキ材料を使用することをお勧めします。
- ボード表面の汚れに起因する工事は、中性洗剤で洗浄し、ボード表面の塗料を損傷ないようにバナナ水の使用は避けてください。
- 板面に傷がある場合は、特殊塗料で補修する。
- 危険防止のため、施工中は電源や電気を通すものをプレートの近くに置かないでください。

28年間建材業界にフォーカス

——宝潤達新材



携帯電話: (81) 90-5579-1777

Tel: (81) 03-6661-6225

Email: brdecojp@brdmy.com

URL: <https://www.brdeco.jp>

住所: 〒103-0001 東京都中央区日本橋小伝馬町
14-10 アソルティ小伝馬町Liens12階

